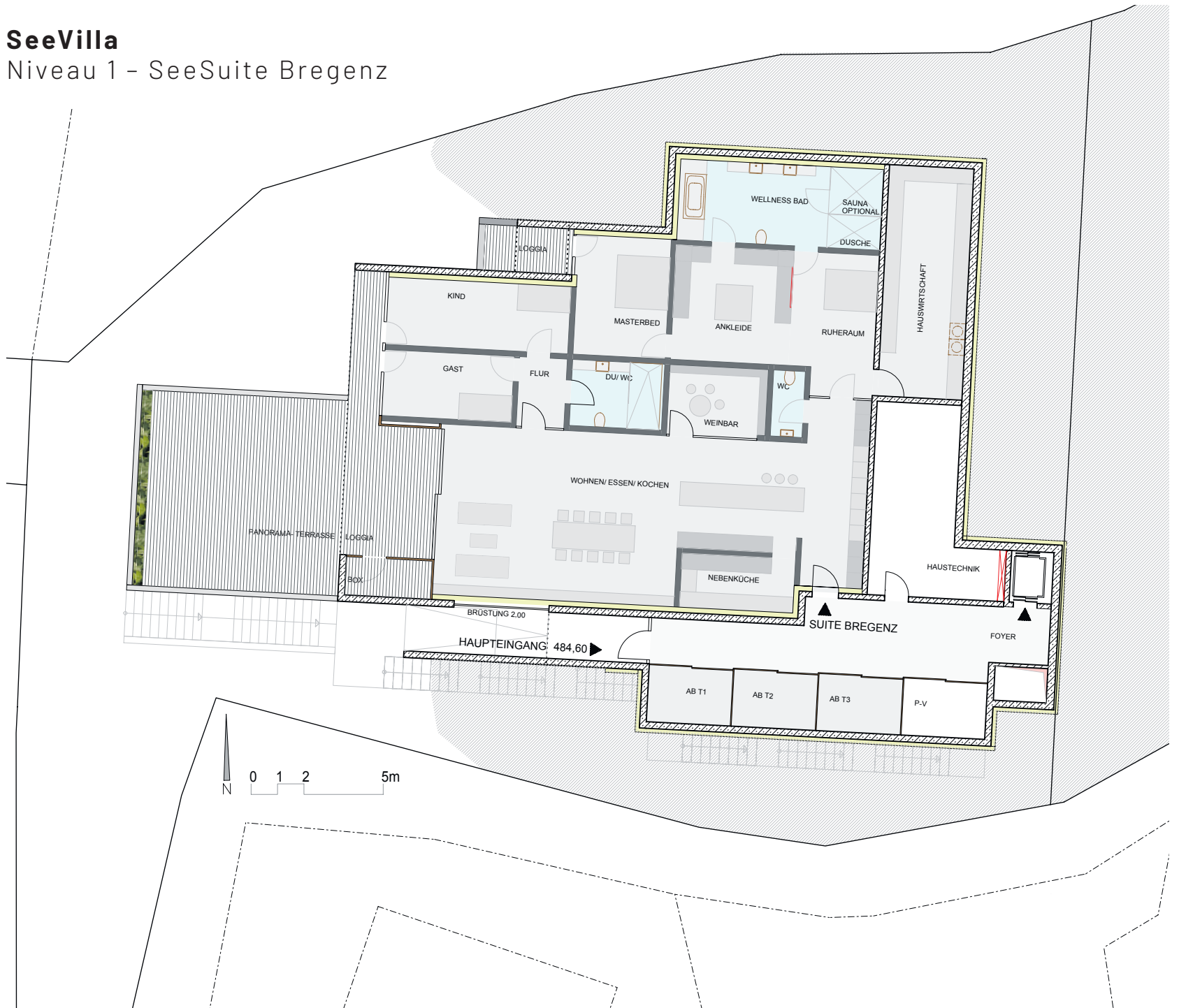




SeeSuiten
THE PLACE WITH SOUL FACTOR

SeeVilla

Niveau 1 - SeeSuite Bregenz



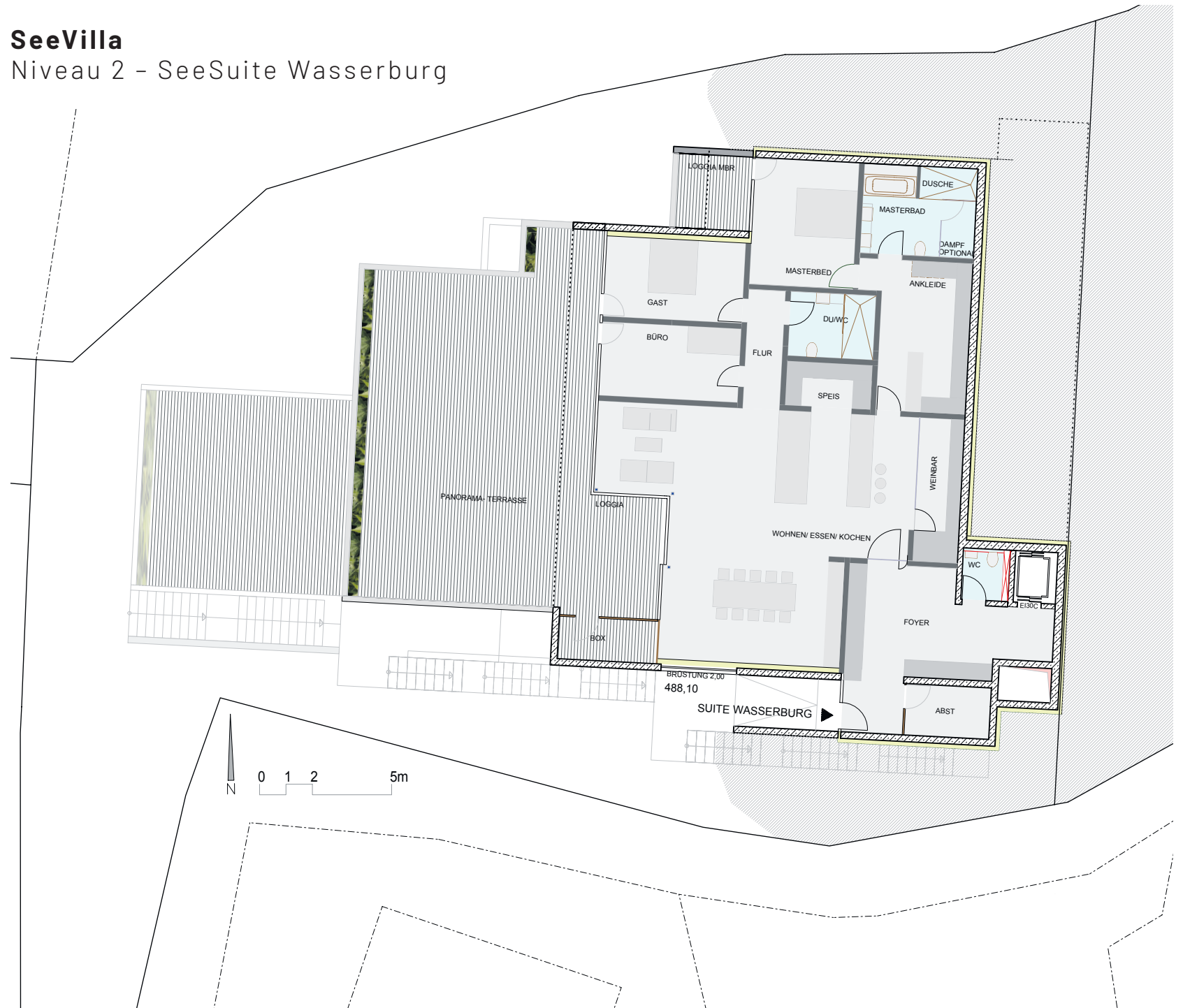
SeeVilla

Niveau 1 - SeeSuite Bregenz

Wohnfläche gesamt (bew.)	302,52 m ²
Wohnfläche inkl. Loggien ohne Terrasse	305,55 m ²
Loggien inkl. Terrassen-Box	35,31 m ²
Panorama-Terrasse	58,49 m ²
Wohnen/Essen/Kochen	97,80 m ²
Nebenküche/Speis	8,92 m ²
Weinbar	10,15 m ²
Master Bedroom	16,20 m ²
Ankleide	20,19 m ²
Wellness-Bad	24,08 m ²
Ruheraum	16,84 m ²
Kind	17,84 m ²
Gast	12,41 m ²
DU/WC	8,85 m ²
WC	3,04 m ²
Hauswirtschaft	28,43 m ²
Flur	5,49 m ²
Abstellraum/BikeSafe (Niv. 1)	7,06 m ²

SeeVilla

Niveau 2 - SeeSuite Wasserburg



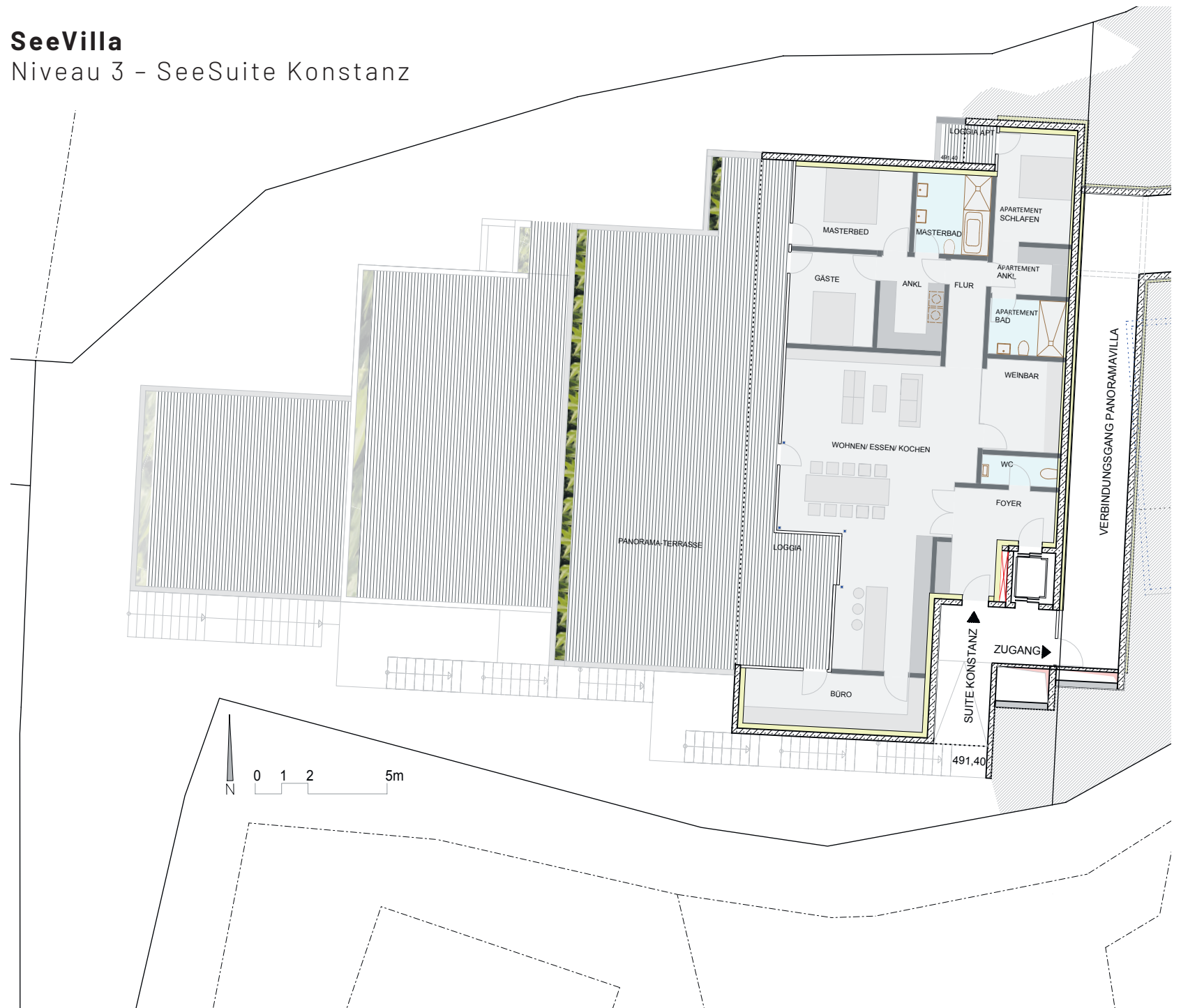
SeeVilla

Niveau 2 - SeeSuite Wasserburg

Wohnfläche gesamt (bew.)	295,98 m ²
Wohnfläche inkl. Loggien ohne Terrasse	293,08 m ²
Loggien inkl. Terrassen-Box	44,93 m ²
Panorama-Terrasse	101,46 m ²
Wohnen/Essen/Kochen	90,64 m ²
Nebenküche/Speis	5,49 m ²
Weinbar	9,37 m ²
Master Bedroom	19,30 m ²
Ankleide	20,96 m ²
Master Bad	14,81 m ²
Gast	16,26 m ²
DU/WC	7,97 m ²
Flur	6,93 m ²
Büro	14,93 m ²
Foyer	32,12 m ²
WC	3,03 m ²
Abstellraum	6,34 m ²
Abstellraum/BikeSafe (Niv. 1)	7,06 m ²

SeeVilla

Niveau 3 - SeeSuite Konstanz



SeeVilla

Niveau 3 - SeeSuite Konstanz

Wohnfläche gesamt (bew.)	231,46 m ²
Wohnfläche inkl. Loggien ohne Terrasse	220,25 m ²
Loggien inkl. Terrassen-Box	37,41 m ²
Panorama-Terrasse	119,66 m ²
Wohnen/Essen/Kochen	68,13 m ²
Weinbar	10,37 m ²
Büro	15,13 m ²
Master Bedroom	13,59 m ²
Ankleide	9,09 m ²
Master Bad	8,59 m ²
Gast	11,48 m ²
Flur	6,10 m ²
Apartment Schlafen	12,55 m ²
Apartment Ankleide	5,58 m ²
Apartment Bad	6,09 m ²
Foyer/Garderobe	12,74 m ²
WC	3,20 m ²
Abstellraum/BikeSafe (Niv. 1)	7,06 m ²

Parkplätze / Tiefgarage

Niveau 0

